


Würfelspiel und Herkunft der Lebensmittel:

DIE KÖRNERREISE



ABLAUF:

Die Kinder bekommen jeweils eine Spielfigur zugeordnet und die jüngste Person beginnt.

Es wird die Augenzahl des Würfels vorgerückt. Kommt ein Kind auf ein blaues Spielfeld, so muss es eine kleine Aufgabe erfüllen. Lesen Sie die jeweilige Aufgabe vor.

Die Aufgaben sind:

Nr. 5: Im Frühjahr sät der Bauer das Getreide. Laufe einmal quer durch den Raum, und sähe aus einer Schüssel das Korn aus.

Nr. 8: Aus den Körnern wachsen Getreidekeime und später Ähren. Es dauert ein paar Monate: Setze eine Runde aus.

Nr. 12: Es ist Sommer und das Getreide leuchtet schon von Weitem gelb. Dir ist ganz warm. Laufe einmal quer durch den Raum und gieße das Korn mit deiner Phantasiegießkanne.


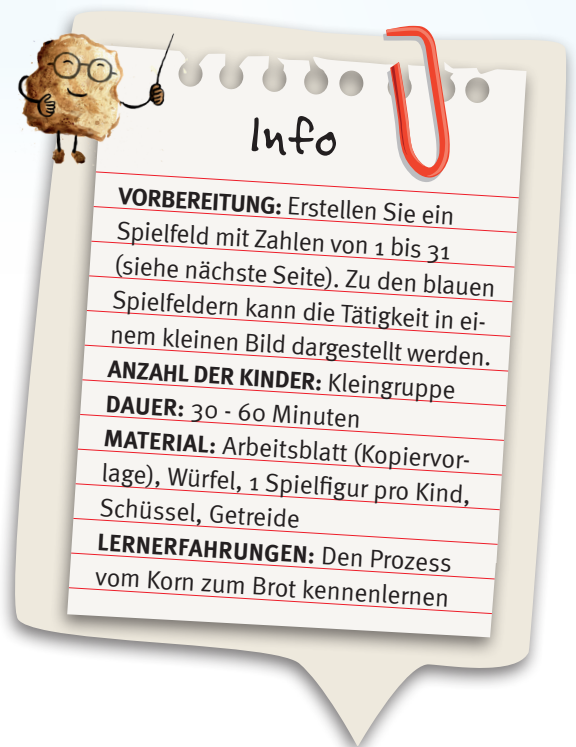
Nr. 16: Das Getreide wird geschnitten und anschließend gedroschen. Die Körner werden so aus der Ähre herausgelöst und in großen Säcken gesammelt. Früher gab es keine Maschinen, da wurde alles mit der Hand gemacht. Das ist schön anstrengend: Mache fünf Kniebeugen.

Nr. 22: Der Bauer hat die großen Säcke mit Körnern zur Mühle gebracht. Der Müller mahlt aus den Körnern Mehl. Deine Zähne malen auch wie Mühlsteine. Beiße einige Male aufeinander.

Nr. 25: Der Bäcker backt daraus Brot und viele andere Sachen. Erzähle, was ist dein Lieblingsbrot? Wie sieht es aus und wie schmeckt es?

Nr. 31 Ziel: Du stehst in der Bäckerei. Dort gibt es Brot. Kennst du drei weitere Dinge, die man aus Mehl machen kann?

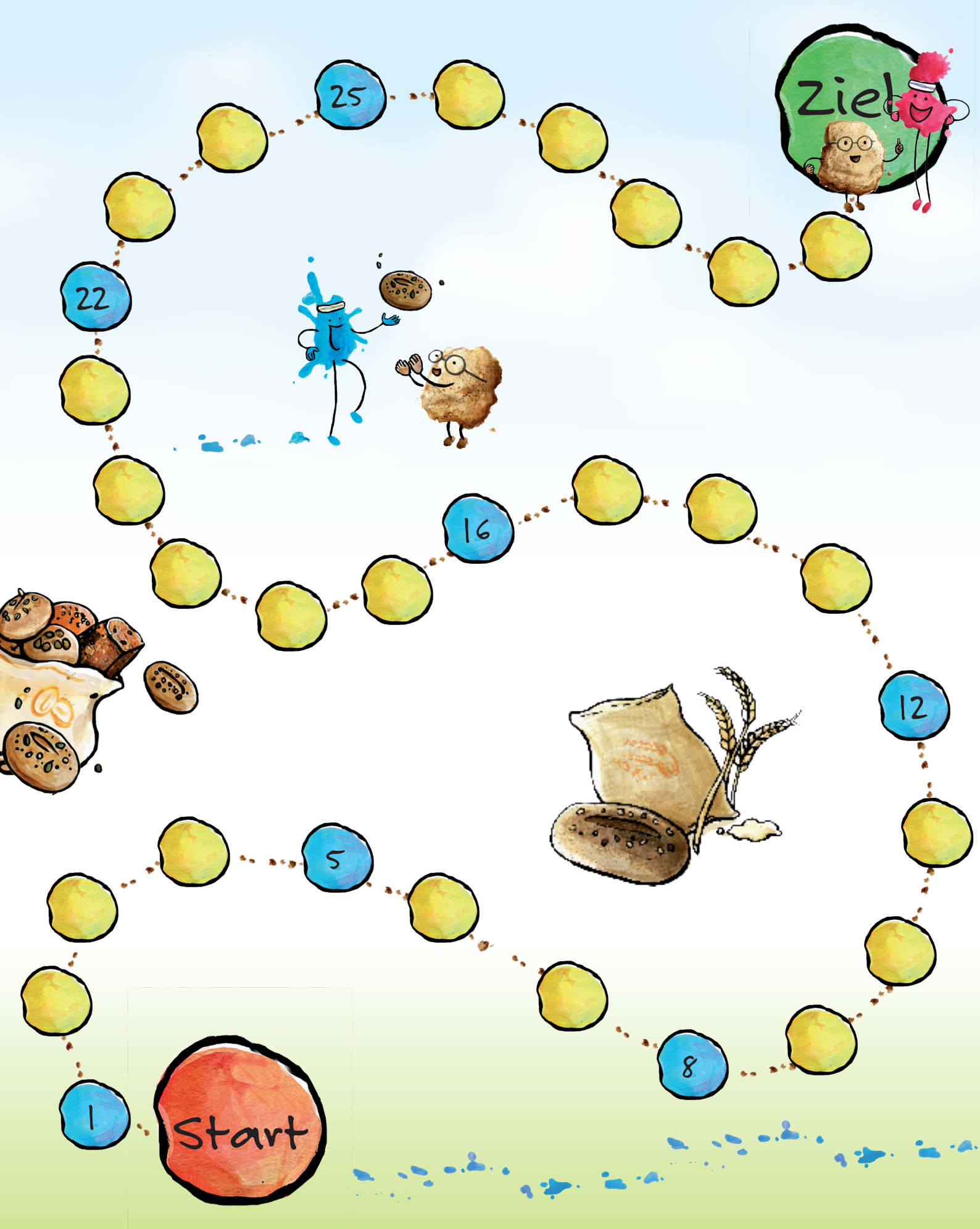
Wer zuerst ins Ziel kommt und die Aufgaben erfüllt hat, gewinnt.



Tipp

Spielfeld im Freien mit Kreide auf den Boden malen.
In einer Kleingruppe als Tischspiel und als Bewegungsspiel mit der Gesamtgruppe spielen.





Gefördert durch:



Gefördert durch:



aufgrund eines Beschlusses
des Deutschen Bundestages

aufgrund eines Beschlusses
des Deutschen Bundestages

Quelle: Bundesanstalt für Landwirtschaft und Ernährung, www.bzfe.de